



visione creativa®
light / design / communication

LED WALL OUTDOOR

Il tuo Display LED personalizzato da esterno



Una comunicazione visiva dinamica
progettata e realizzata ad HOC

Personalizzazione nel **DESIGN**
PICCOLI e **GRANDI** Formati
Resistente alla **PIOGGIA**

P4 Sign Outdoor è un prodotto da esterno. I moduli sono componibili sia in base che in altezza ed hanno un design semplice ed elegante, sono concepiti per offrire il massimo della flessibilità.

1 • SEMPLICE

LEED P4 Sign Outdoor non ha necessità di complicati settaggi. I Cabinet arriveranno pronti per l'installazione secondo la configurazione che richiederete.

2 • INNOVATIVO

LEED P4 Sign Outdoor è stato progettato e ideato con tecnologie all'avanguardia, ha un design elegante e discreto, con un profilo sottile, solo 75 mm. Semplice e facile da installare.

3 • TECNOLOGICO


LEED P4 Sign Outdoor, Il controller A4 dispone di 2,4 Gb di memoria interna Connessione LAN, WI-FI ed inoltre Cloud ed USB E' disponibile il software in italiano per Windows 10 e la App sia per IOS sia per Android, puoi usarla gestire i contenuti direttamente dal tuo smartphone. Disponibile il sensore di luminosità.

4 • MODULARE

La modularità dei sistemi LEED P4 Sign Outdoor consente creare diverse configurazioni, sia che si tratti di un insegna sopraporta che di un pannello da parete o di un insegna a palo mono o bifacciale. Possono essere installati sia in orizzontale che in verticale,



Esempi di configurazione



P4 SIGN OUTDOOR

LED DISPLAY

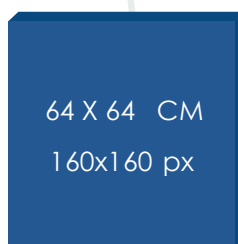
TECHNICAL SPECIFICATION

Model name	OF4
Pixel Pitch (mm)	4 mm
Pixel Density (dot/m2)	62500
LED Type	SMD1921
Module	80x40 pixel
Resolution	
Module Size (mm * mm)	320x160
Horizontal Viewing Angle (Deg)	140
Vertical Viewing Angle (Deg)	140
Brightness Nits	5000
Grey Scale (bit)	14-16bit
Refresh Rate (Hz)	≥1920
Maximum Power Consumption (W/sqm)	800
Average Power Consumption (W/sqm)	240
Cabinet Size (mm*mm)	640X640 640X320
Scan	1/8 Scan
Cabinet material	aluminum
Angle Adjustment (optional)	optional
Input Voltage (V)	110-220V
Life Span (MTBF)Min	≥100.000 hrs 10.000 hrs
Waterproof Level	IP65
Working Environment	Outdoor

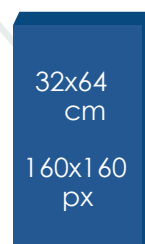
Dati Tecnici Cabinet:

MANUTENZIONE FRONTALE

Cabinet 6464



Cabinet 3264



Controller: A4 model

LAN, WI-FI, USB, HDMI , CLOUD

Internal memory 2,4 GB



Optional: sensore luminosità

Fronte



Retro



· Modulo ad aggancio magnetico

· Dissipazione del calore ottimale

· Verniciatura a polvere



CONNETTIVITÀ

è possibile caricare contenuti nelle seguenti modalità:

LAN - Per mezzo di una porta Ethernet dedicata.

WI-FI - Per mezzo di Wi-Fi aziendale.

USB - Tramite Pen Drive

HDMI - per contenuti in REAL TIME

AUDIO - collegare il totem ai diffusori audio tramite jack 3.5 mm.

 **CLOUD** - richiedi un account CLOUD per caricare i contenuti in remoto.

Potrai gestire una o più unità contemporaneamente

PLUS

- PRONTA CONSEGNA
- FORMAZIONE UNA TANTUM
- ASSISTENZA
- SOFTWARE IN ITALIANO
- SISTEMA PLUG AND PLAY
- CARICAMENTO dei contenuti prima della spedizione.

Note
